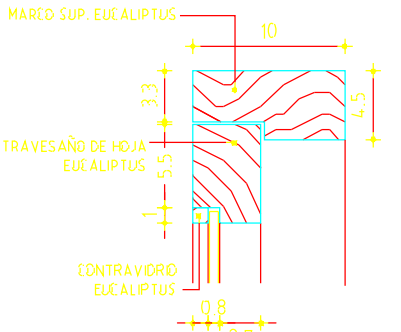
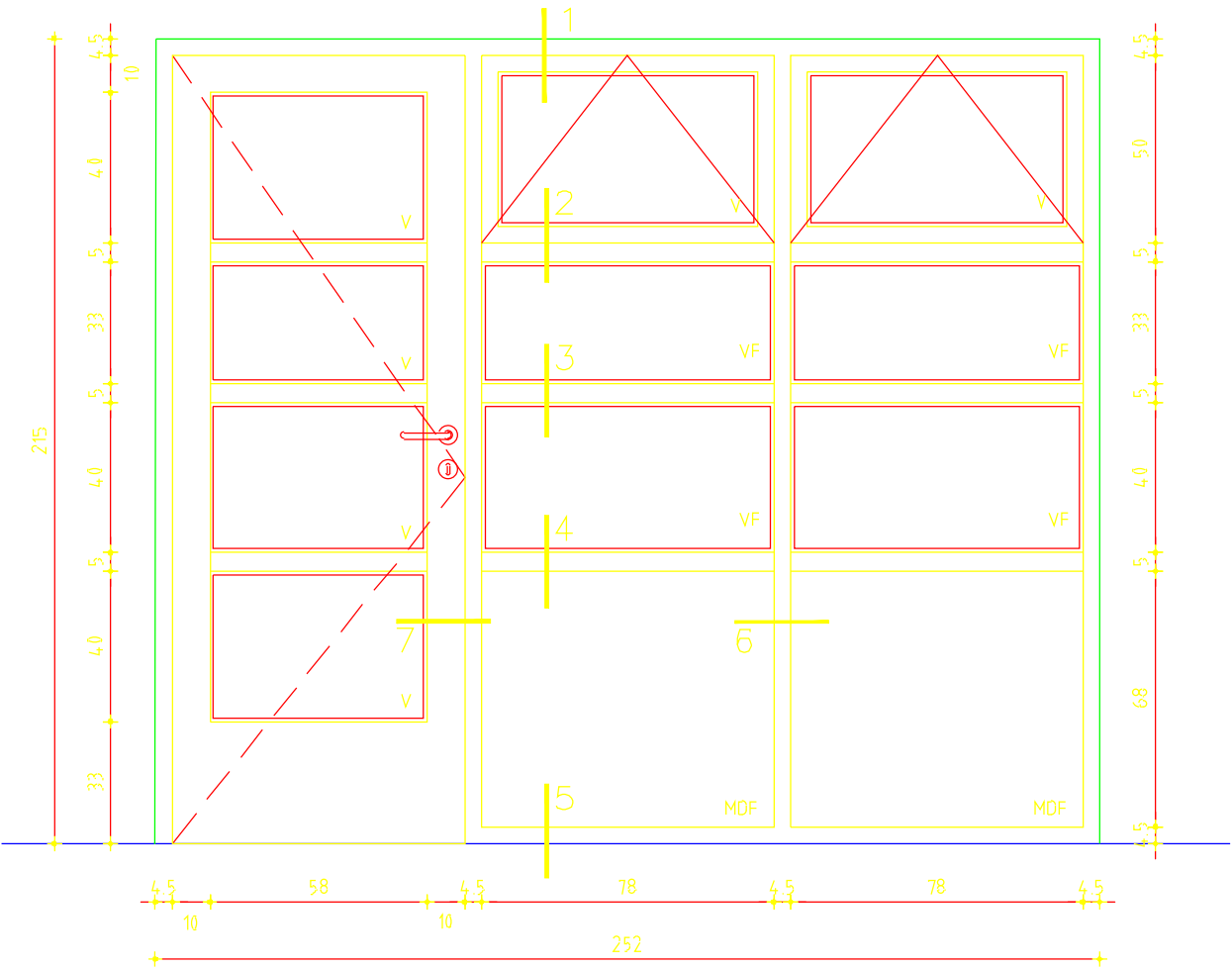
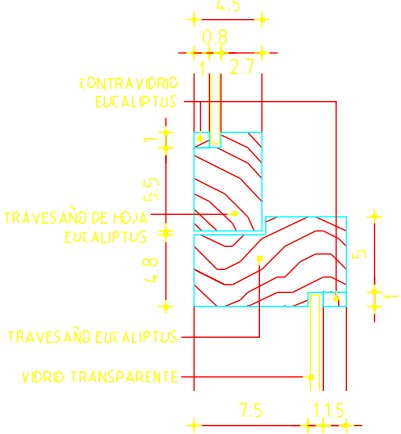


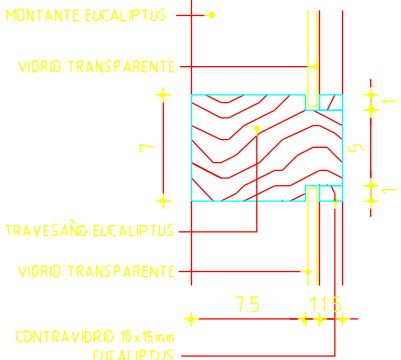
ALZADO - Esc. 1/20



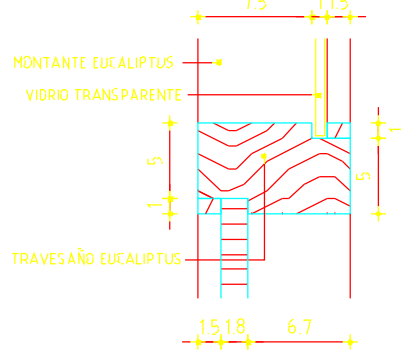
DETALLE 1 - Esc. 1/5



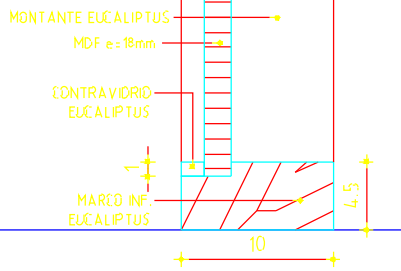
DETALLE 2 - Esc. 1/5



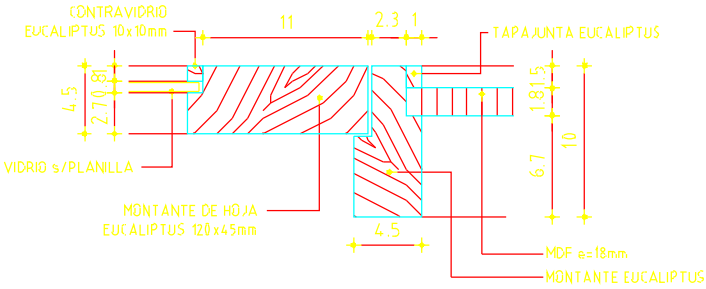
DETALLE 3 - Esc. 1/5



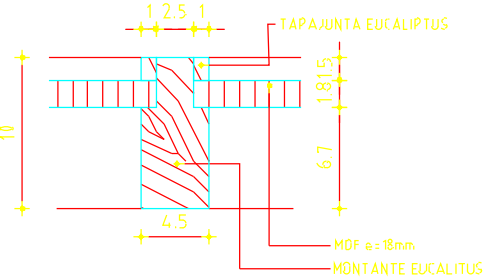
DETALLE 4 - Esc. 1/5



DETALLE 5 - Esc. 1/5



DETALLE 7 - Esc. 1/5



DETALLE 6 - Esc. 1/5

TIPO	L88	UBICACION	CANTIDAD: 1	
		L42 - ADSCRIPCION	IZQ.	DER.
		MOVIMIENTO	-	-
		MAMPARA	ESCALA	VARIAS

PLANILLA DE CARPINTERIA

ESTRUCTURA	TIPO	MAMPARA		
	MATERIAL	S/DETALLE	SECCION	S/DETALLE
	CONTRAMARCO			
	CONTRAVIDRIO			
	ANCLAJE	GRAPAS		
	COLOCACION	A FILO INTERIOR		
	TERMINACION	SELLADOR +3 MANOS DE ESMALTE s/MCP		

HOJA	PUERTA: TIPO TABLERO ARO EUCALIPTUS 45x120mm VER DETALLES			
	VENTANA: TIPO TABLERO ARO EUCALIPTUS 45x65mm VER DETALLES			
	TERMINACION: SELLADOR + 3 MANOS DE ESMALTE s/MCP			

TERMINACION:				
ESTANTE	TIPO			
	ESPESOR			
	COLOCACION			

HERRAJES	PUERTA: 4 BISAGRAS 102mm ACERO INOX MATE TIPO HAFELE 926.331.203 IGUAL O SUPERIOR - TOTAL 4 1 MANIJA CILINDRICA RECTA ACERO INOX MATE s/MCP + CERRADURA DE SEGURIDAD DE LLAVE DE DOBLE PALETA - TOTAL 1 TABAQUERAS: 2 BISAGRAS 102mm ACERO INOX MATE TIPO HAFELE 926.331.203 IGUAL O SUPERIOR POR HOJA - TOTAL 4 MANIOBRA Y CIERRE: SAPITO Y CADENA + BRAZO RETEN - TOTAL 2			
OBSERVACIONES	TERMINACIONES: EN TODAS LAS PIEZAS DE MADERA MACIZA O PLACAS VAN CON 1 MANO DE SELLADOR + 3 MANOS DE ESMALTE s/MCP VIDRIOS: COMUN INCOLORO - ESPESOR 4mm			